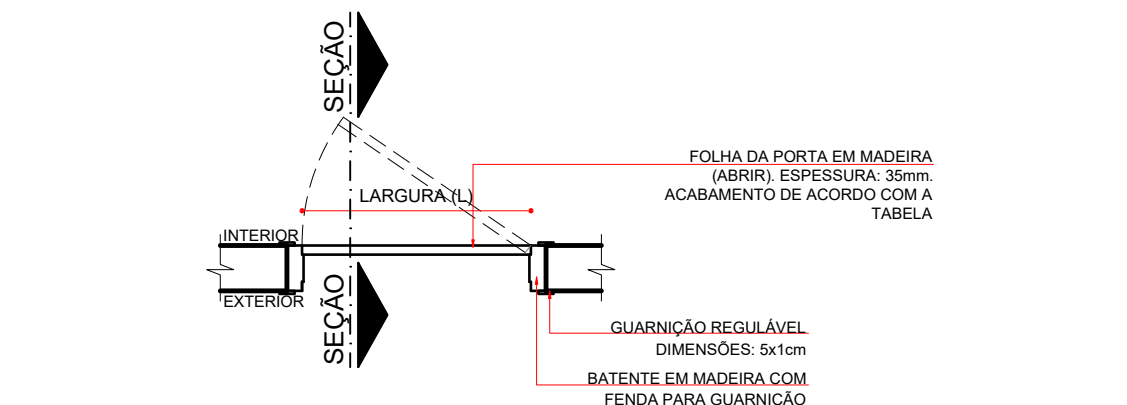
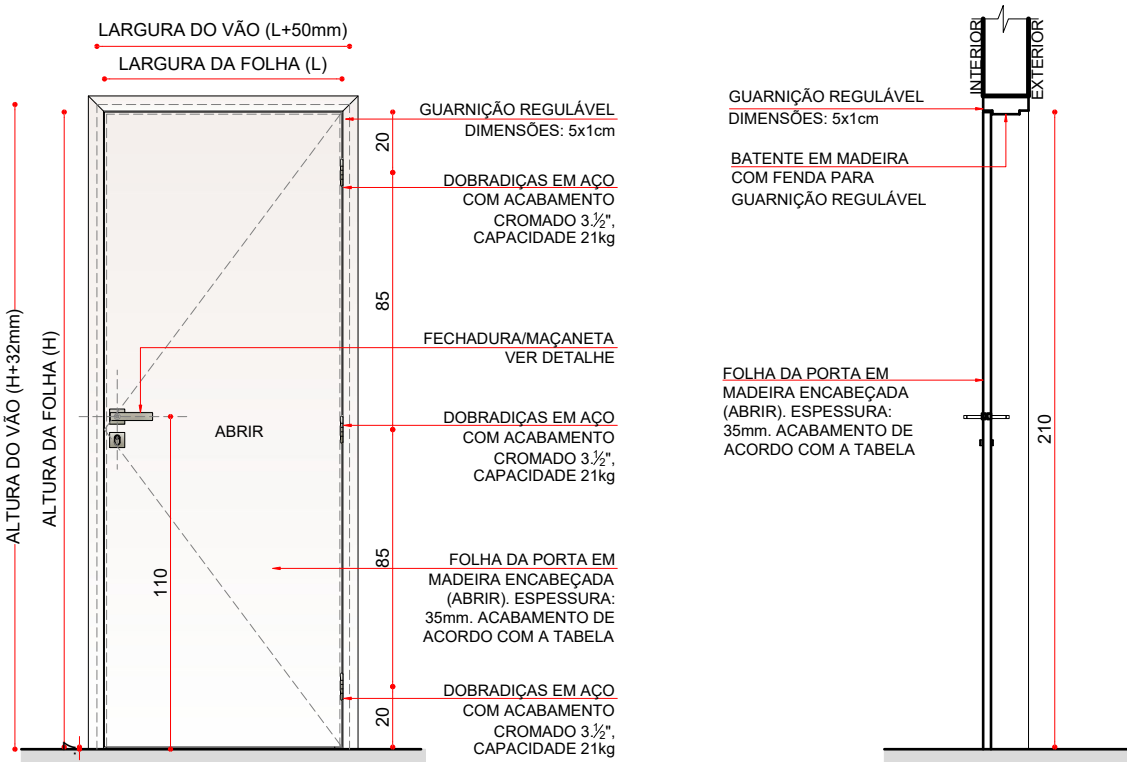


PM - 1/3/5



PLANTA BAIXA
ESCALA 1:25



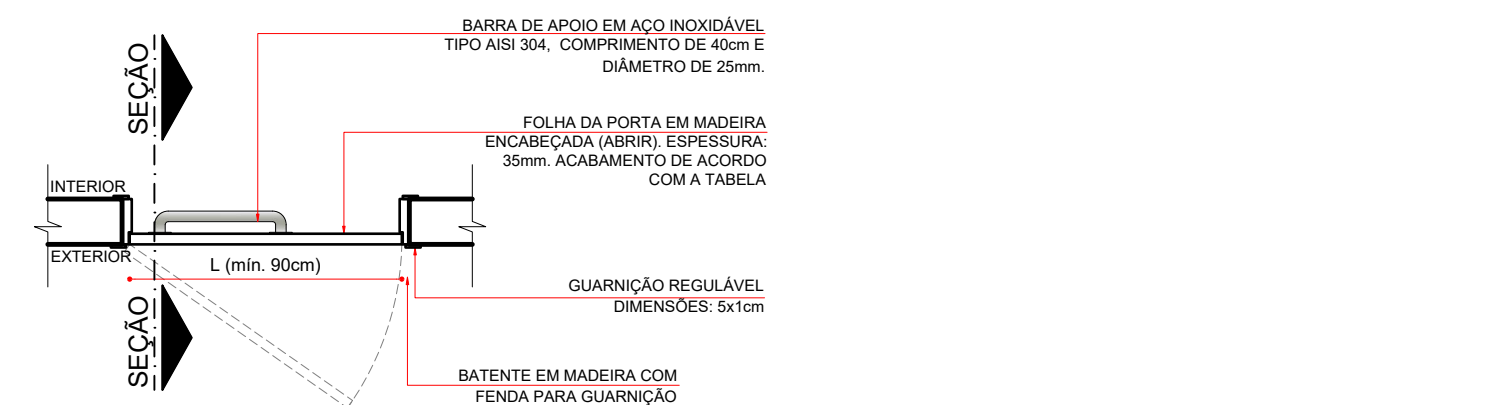
ELEVÇÃO EXTERNA
ESCALA 1:25

SEÇÃO
ESCALA 1:25

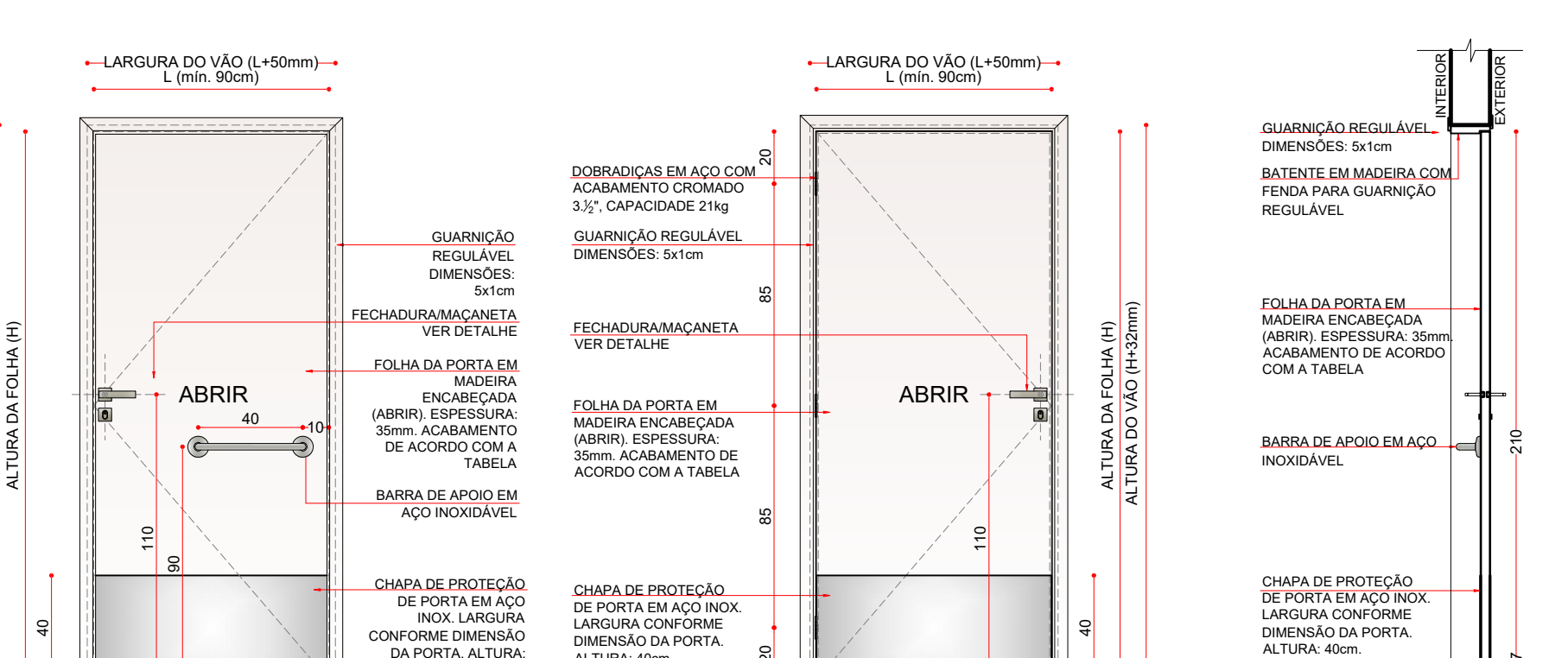
PM	PORTA DE ABRIR COM 1 FOLHA EM MADEIRA				
CODIGO	LARGURA (mm)	ALTURA (mm)	ÁREA(m²)	ACABAMENTO	QUANTO
PM1	80	210	1,68	PINTURA ESMALE ACEFINADO	23
PM3	90	210	1,89	DUAS DEMAS, COR CINZA CLARO	02
PM5	120	210	2,52		05

Observações:
- A instalação da fechadura na folha da porta deverá ser de acordo com o fabricante.

PMA 3



PLANTA BAIXA
ESCALA 1:25



ELEVÇÃO EXTERNA
ESCALA 1:25

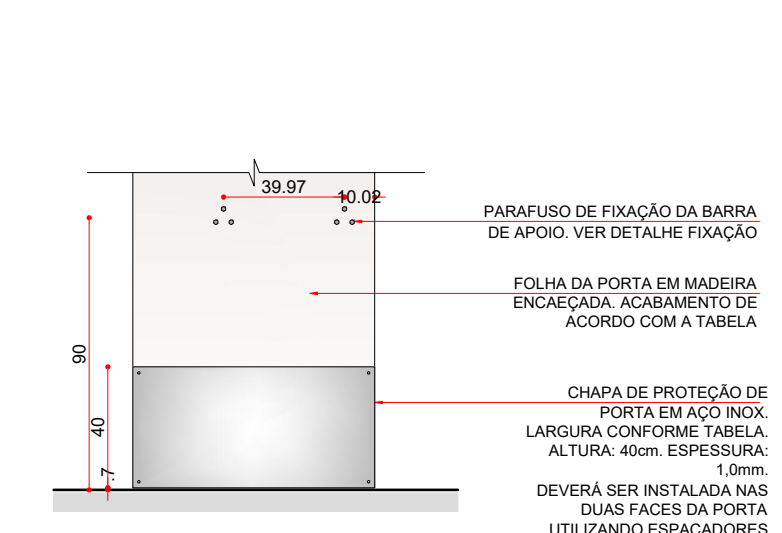
ELEVÇÃO INTERNA
ESCALA 1:25

PM	PORTA DE ABRIR COM 1 FOLHA EM MADEIRA				
CODIGO	LARGURA (mm)	ALTURA (mm)	ÁREA(m²)	ACABAMENTO	QUANTO
PMA3	90	210	1,89	PINTURA ESMALE ACEFINADO	05

Observações:
- A instalação da fechadura na folha da porta deverá ser de acordo com o fabricante.

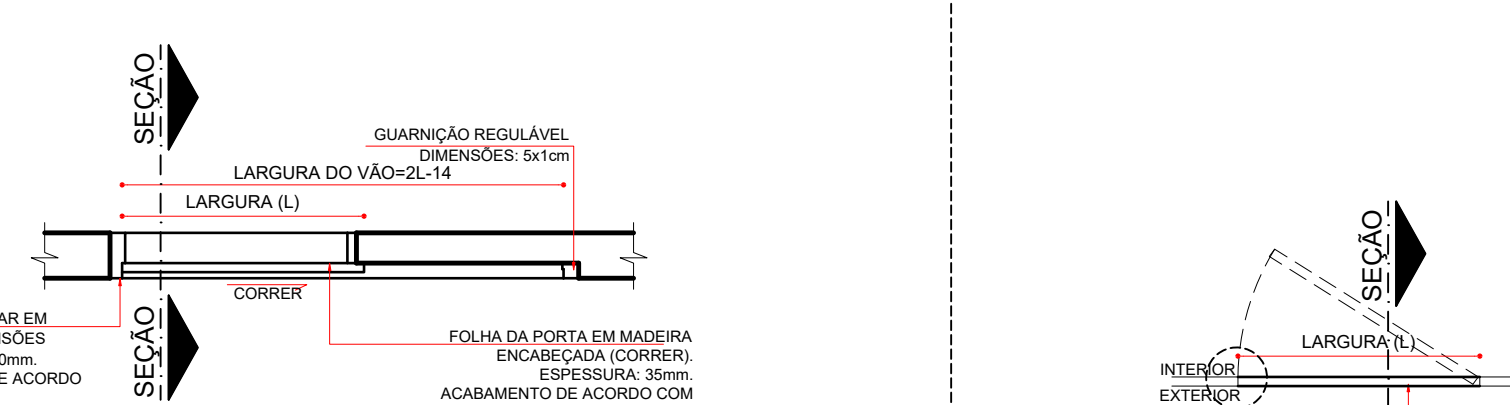
DETALHE BARRA DE APOIO - ELEVÇÃO INTERNA ESCALA 1:25

Obs.: A porta deverá abrir para fora, e a barra de apoio deverá ser instalada na face interna do batente/batente ou batente acasalado.
Obs.: Caso a porta possua apenas o batente de proteção, ignorar a barra de apoio.

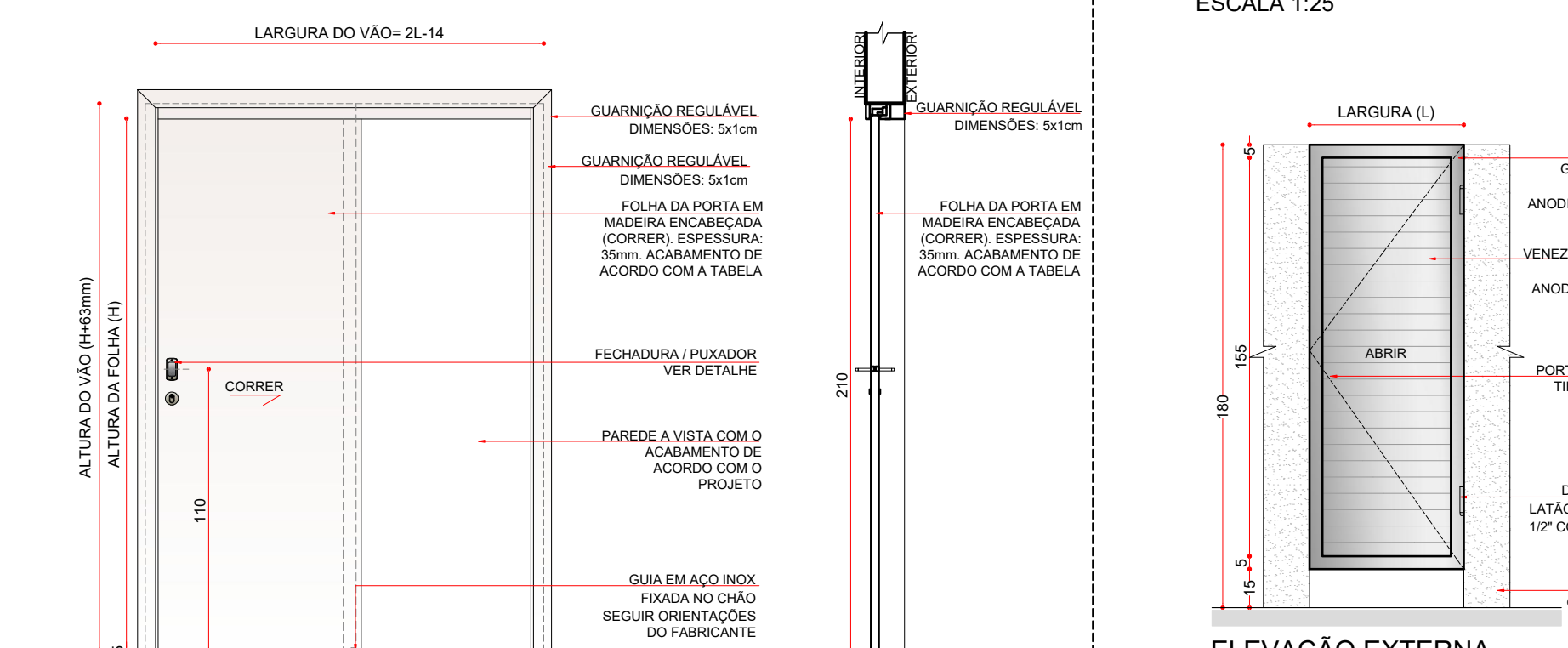


DETALHE BARRA DE APOIO - ELEVÇÃO EXTERNA
ESCALA 1:25

PM - 2/4



PLANTA BAIXA
ESCALA 1:25



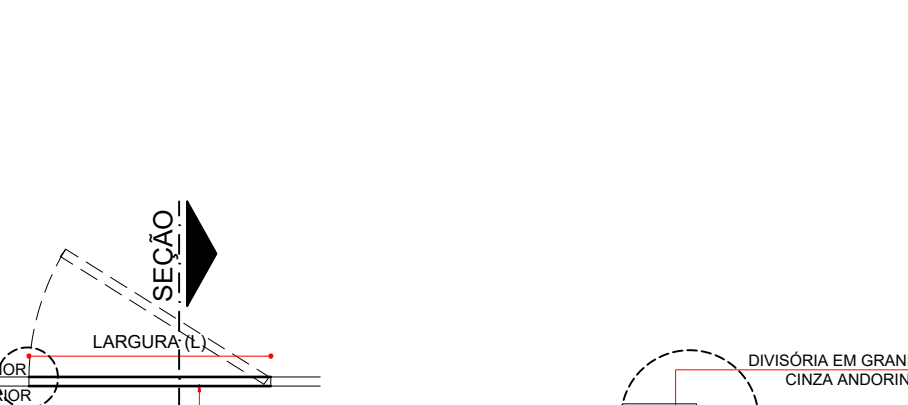
ELEVÇÃO EXTERNA
ESCALA 1:25

SEÇÃO
ESCALA 1:25

PM	PORTA DE CORRER COM 1 FOLHA EM MADEIRA				
CODIGO	LARGURA (mm)	ALTURA (mm)	ÁREA(m²)	ACABAMENTO	QUANTO
PM2	80	210	1,68	PINTURA ESMALE ACEFINADO	03
PM4	90	210	1,89	DUAS DEMAS, COR CINZA CLARO	02

Observações:
- A instalação da fechadura na folha da porta deverá ser de acordo com o fabricante.

PD - 1



PLANTA BAIXA
ESCALA 1:25



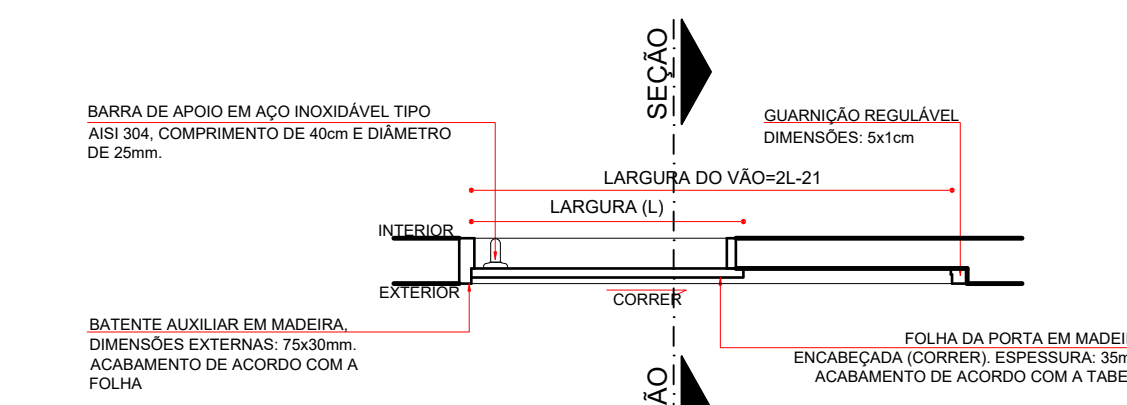
ELEVÇÃO EXTERNA
ESCALA 1:25

SEÇÃO
ESCALA 1:25

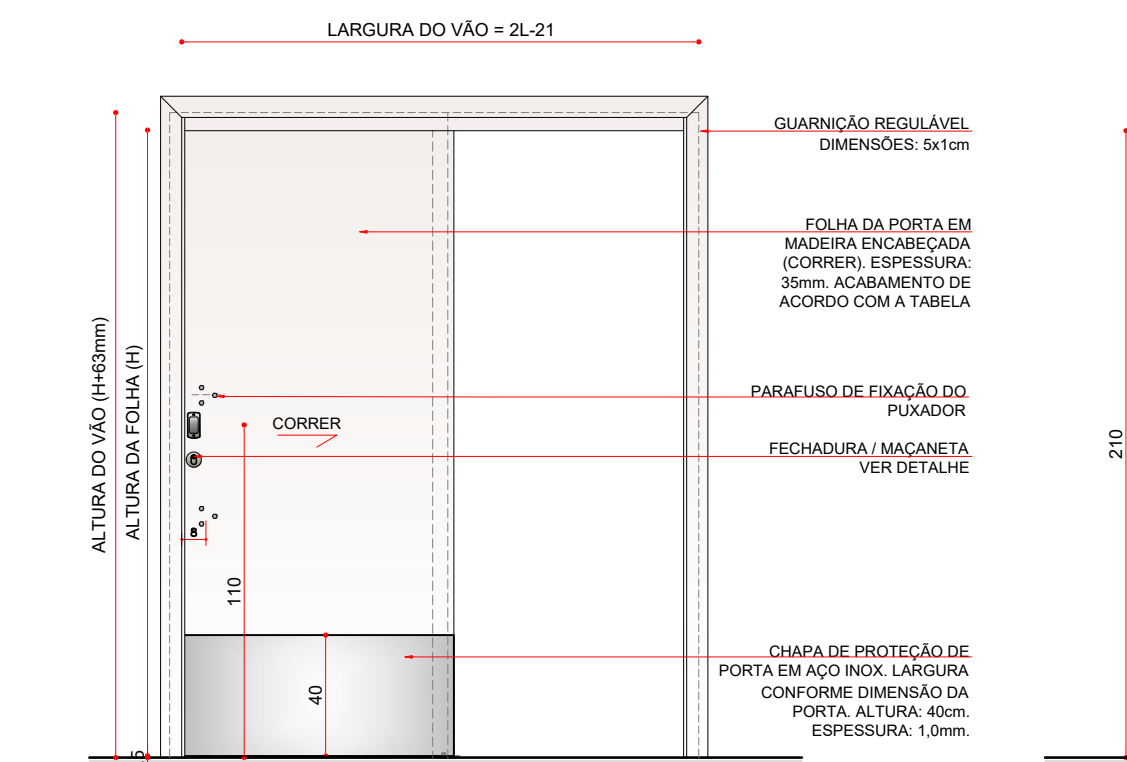
PD	PORTA DIVISÓRIA DE ABRIR COM 1 FOLHA EM ALUMÍNIO				
CODIGO	LARGURA (mm)	ALTURA (mm)	ÁREA(m²)	ACABAMENTO	QUANTO
PD1	70	165	1,15	ALUMÍNIO ANODIZADO NATURAL	04

Observações:
- A instalação da fechadura na folha da porta deverá ser de acordo com o fabricante.

PMA 4



PLANTA BAIXA
ESCALA 1:25



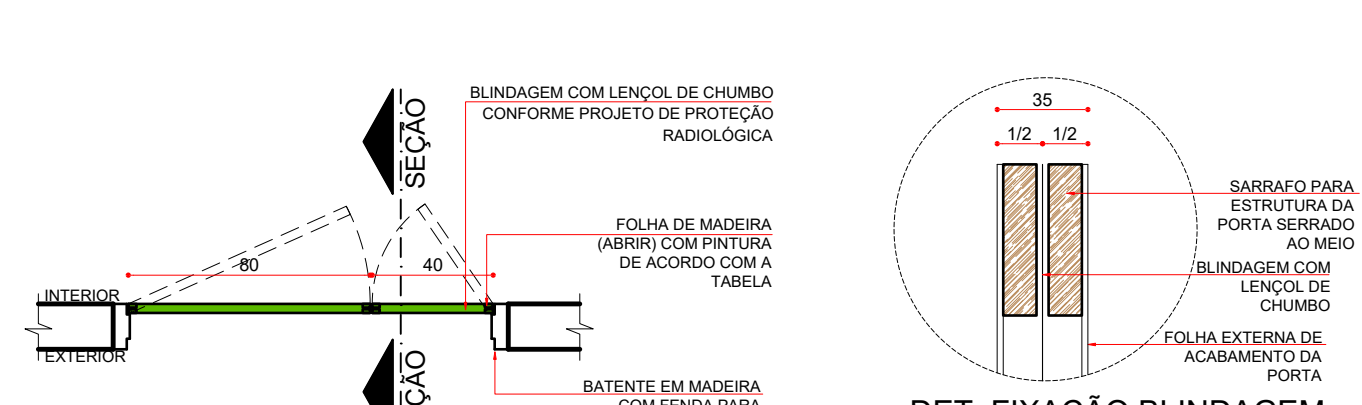
ELEVÇÃO EXTERNA
ESCALA 1:25

SEÇÃO
ESCALA 1:25

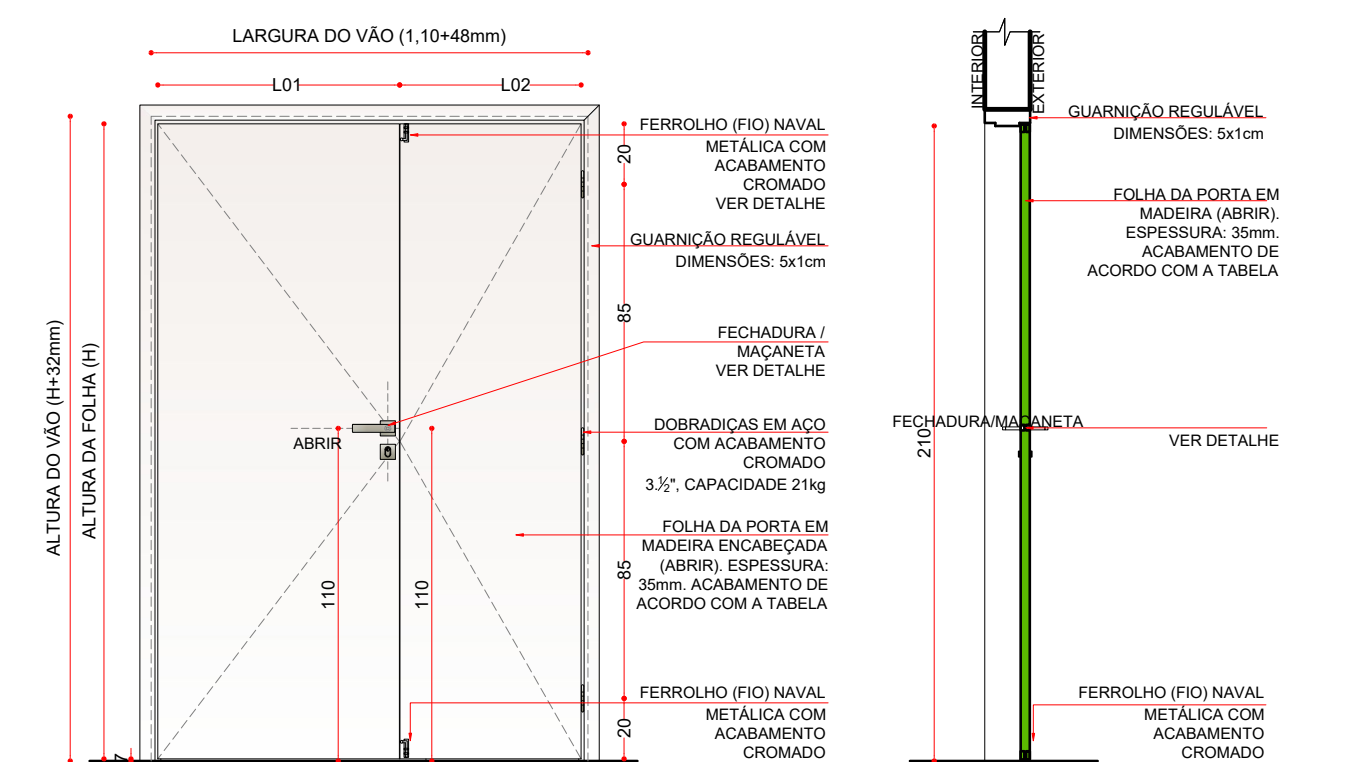
PM	PORTA DE CORRER COM 1 FOLHA EM MADEIRA				
CODIGO	LARGURA (mm)	ALTURA (mm)	ÁREA(m²)	ACABAMENTO	QUANTO
PMA 4	90	210	1,89	PINTURA ESMALE ACEFINADO, DUAS DEMAS, COR CINZA CLARO	01

Observações:
- A instalação da fechadura na folha da porta deverá ser de acordo com o fabricante.

PM - 6



PLANTA BAIXA
ESCALA 1:25



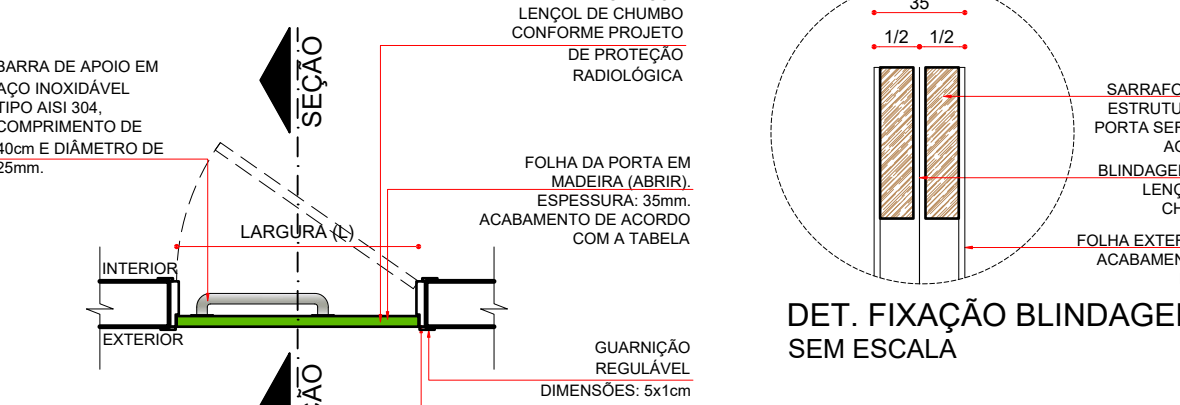
ELEVÇÃO EXTERNA
ESCALA 1:25

SEÇÃO
ESCALA 1:25

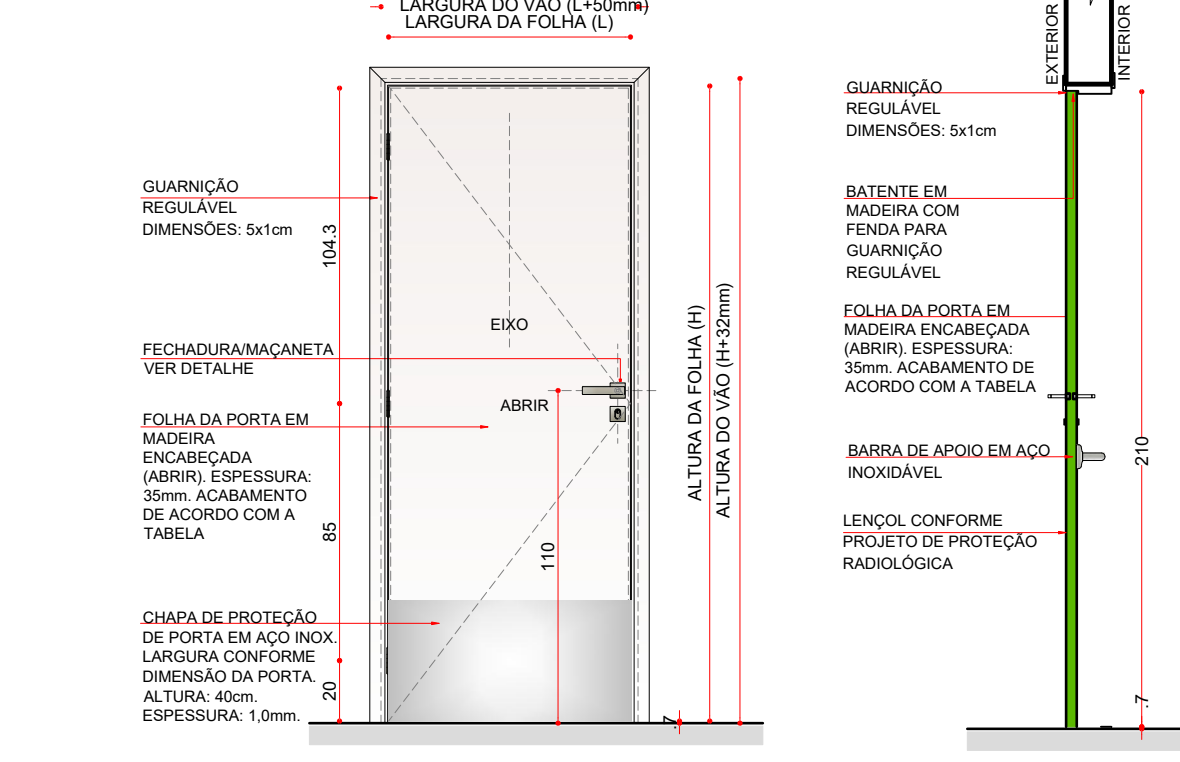
PM	PORTA DE ABRIR COM 2 FOLHAS EM MADEIRA COM PROTEÇÃO RADIOLOGICA				
CODIGO	LARGURA (mm)	ALTURA (mm)	ÁREA(m²)	ACABAMENTO	QUANTO
PM6	80x40	210	2,52	PINTURA ESMALE ACEFINADO, DUAS DEMAS, COR CINZA CLARO	01

Observações:
- A instalação da fechadura na folha da porta deverá ser de acordo com o fabricante.

PMA - 7



PLANTA BAIXA
ESCALA 1:25



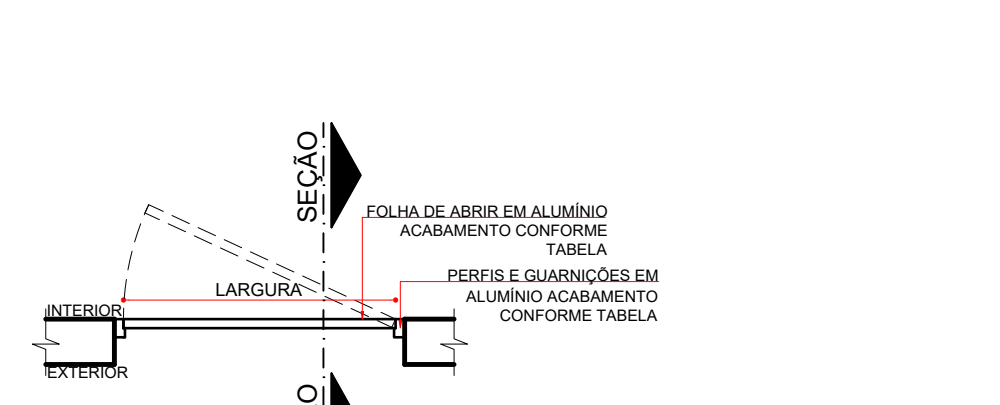
ELEVÇÃO EXTERNA
ESCALA 1:25

SEÇÃO
ESCALA 1:25

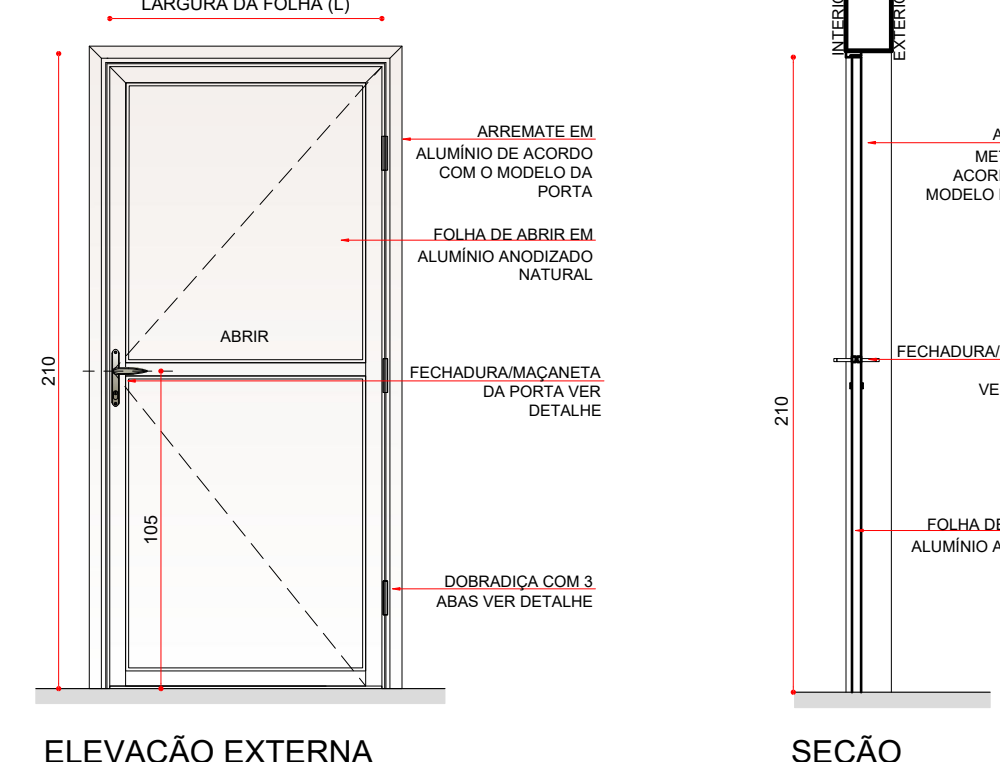
PM	PORTA DE ABRIR COM 1 FOLHA EM MADEIRA COM VISOR E PROTEÇÃO RADIOLOGICA				
CODIGO	LARGURA (mm)	ALTURA (mm)	ÁREA(m²)	ACABAMENTO	QUANTO
PM7	90	210	1,89	PINTURA ESMALE ACEFINADO, DUAS DEMAS, COR CINZA CLARO	01

Observações:
- A instalação da fechadura na folha da porta deverá ser de acordo com o fabricante.

PA - 1/2



PLANTA BAIXA
ESCALA 1:25



ELEVÇÃO EXTERNA
ESCALA 1:25

SEÇÃO
ESCALA 1:25

PA	PORTA DE ABRIR COM 1 FOLHA EM ALUMÍNIO ANODIZADO NATURAL				
CODIGO	LARGURA (mm)	ALTURA (mm)	ÁREA(m²)	ACABAMENTO	QUANTO
PA1	80	210	1,68	ALUMÍNIO ANODIZADO NATURAL	01
PA2	120	210	2,52		01

Observações:
- A instalação da fechadura na folha da porta deverá ser de acordo com o fabricante.

OBS.: VERIFICAR A ESPESURA DA PAREDE NO LOCAL ONDE A ESQUADRIA SERÁ INSTALADA CONFORME DETALHE DE PLANTA BAIXA E TIPO DE PAREDE.

LEGENDA DE CÓDIGOS DA ESQUADRIAS

AS DUAS PRIMEIRAS LETRAS INDICAM O TIPO DE ESQUADRIA (PORTA, JANELA, VISOR) EX: PORTA MADEIRA
A TERCEIRA LETRA INDICA QUE A ESQUADRIA SERÁ ADAPTADA PARA ACESSO A PCD
NÚMERO DA ESQUADRIA
* PORTA ADAPTADA PARA PNE COM CHAPA DE PROTEÇÃO E BARRA

ESPECIFICAÇÃO DE ESQUADRIAS

CÓDIGO	NOMENCLATURA	LARGURA (CM)	ALTURA (CM)	ÁREA (M²)	PERÍMETRO (M)	TIPO	QUANT.
PM1	PORTA MADEIRA	80	210	1,68	-	ABRIR 1 FL.	23
PM2	PORTA MADEIRA	80	210	1,68	-	CORRER 1 FL.	03
PM3	PORTA MADEIRA	90	210	1,89	-	ABRIR 1 FL.	02
PM4	PORTA MADEIRA ADAPTADA*	90	210	1,89	-	ABRIR 1 FL.	05
PM5	PORTA MADEIRA	90	210	1,89	-	CORRER 1 FL.	02
PM6	PORTA MADEIRA COM PROTEÇÃO RADIOLOGICA	80x40	210	2,52	-	ABRIR 1 FL.	01
PM7	PORTA MADEIRA COM PROTEÇÃO RADIOLOGICA	90	210	1,89	-	ABRIR 2 FL.	01
PD1	PORTA DIVISÓRIA	70	165	1,15	0,15	ABRIR 1 FL.	04

PA1	PORTA ALUMÍNIO	80	210	1,68	-	ABRIR 1 FL.	01
PA2	PORTA ALUMÍNIO	120	210	2,52	-	ABRIR 1 FL.	01
PA3	PORTA ALUMÍNIO	150	210	3,15	-	ABRIR 2 FL.	03
PA4	PORTA ALUMÍNIO	180	210	3,78	-	ABRIR 2 FL.	02

PF1	PORTA FERRO	100	100	1,00	-7/1,10	ABRIR 1 FL.	02
PF2	PORTA FERRO	100	210	2,10	-	ABRIR 1 FL.	02
PF3	PORTA FERRO	90	210	1,89	-	ABRIR 1 FL.	01
PF4	PORTA FERRO	100	210	2,10	-	ABRIR 1 FL.	02
PF5	PORTA ALUMÍNIO COM TELA ARTISTICA	200	210	4,20	0,15	ABRIR 2 FL.	01

CV1	CONJUNTO DE VIDRO COM PORTA BOCAL	1634	260	45,75	-	ABRIR 1 FL. PROJETANTE	01
CV2	CONJUNTO DE VIDRO COM PORTA BOCAL	784	260	19,46	-	ABRIR 2 FL. PROJETANTE	02
CV3	CONJUNTO DE VIDRO COM PORTA BOCAL	230	260	5,75	-	ABRIR 1 FL. PROJETANTE	02
CV4	CONJUNTO DE VIDRO COM PORTA BOCAL	333	210	6,99	-	CORRER 1 FL. PORTA	01

JA1	JANELA DE ALUMÍNIO	100	60	0,60	170	CORRER	09
JA2	JANELA DE ALUMÍNIO	150	60	0,90	170	CORRER	10
JA3	JANELA DE ALUMÍNIO	200	60	1,20	170	CORRER	13
JA4	JANELA DE ALUMÍNIO	60	60	0,36	170	PROJETANTE	03
JA5	JANELA DE ALUMÍNIO	100	60	0,60	170	FIXA	07
JA6	JANELA DE ALUMÍNIO	200	60	1,20	170	FIXA	05

VP1	VISOR PLUMBERIO / CACHUPO DE CHAMUÇO	50	30	0,15	140	FIXO	01
GA1	GUICHÊ ALUMÍNIO	80	120	0,96	110	ABRIR 2 FL.	10

FE1	PORTA METALICO	400	220	7,20	02	CORRER 1 FL. AUTOMATICO	02
-----	----------------	-----	-----	------	----	-------------------------	----

REV. DATA	CONTEUDO	REV. DATA	CONTEUDO
REV01	11/04/2022	EMISSÃO INICIAL	
REV02	11/04/2022	REVISÃO	

PROPRIETÁRIO	SECRETARIA DE ESTADO DA SAÚDE - SESSA	MINISTÉRIO	DESA
SECRETARIA DE ESTADO DA SAÚDE - SESSA	SECRETARIA DE ESTADO DA SAÚDE - SESSA	SECRETARIA DE ESTADO DA SAÚDE - SESSA	SECRETARIA DE ESTADO DA SAÚDE - SESSA
PROPRIETÁRIO	SECRETARIA DE ESTADO DA SAÚDE - SESSA	PROPRIETÁRIO	SECRETARIA DE ESTADO DA SAÚDE - SESSA

PROPRIETÁRIO	SECRETARIA DE ESTADO DA SAÚDE - SESSA	PROPRIETÁRIO	SECRETARIA DE ESTADO DA SAÚDE - SESSA
PROPRIETÁRIO	SECRETARIA DE ESTADO DA SAÚDE - SESSA	PROPRIETÁRIO	SECRETARIA DE ESTADO DA SAÚDE - SESSA
PROPRIETÁRIO	SECRETARIA DE ESTADO DA SAÚDE - SESSA	PROPRIETÁRIO	SECRETARIA DE ESTADO DA SAÚDE - SESSA

PROPRIETÁRIO	SECRETARIA DE ESTADO DA SAÚDE - SESSA	PROPRIETÁRIO	SECRETARIA DE ESTADO DA SAÚDE - SESSA
PROPRIETÁRIO	SECRETARIA DE ESTADO DA SAÚDE - SESSA	PROPRIETÁRIO	SECRETARIA DE ESTADO DA SAÚDE - SESSA
PROPRIETÁRIO	SECRETARIA DE ESTADO DA SAÚDE - SESSA	PROPRIETÁRIO	SECRETARIA DE ESTADO DA SAÚDE - SESSA

PROPRIETÁRIO	SECRETARIA DE ESTADO DA SAÚDE - SESSA	PROPRIETÁRIO	SECRETARIA DE ESTADO DA SAÚDE - SESSA
PROPRIETÁRIO	SECRETARIA DE ESTADO DA SAÚDE - SESSA	PROPRIETÁRIO	SECRETARIA DE ESTADO DA SAÚDE - SESSA
PROPRIETÁRIO	SECRETARIA DE ESTADO DA SAÚDE - SESSA	PROPRIETÁRIO	SECRETARIA DE ESTADO DA SAÚDE - SESSA

PROPRIETÁRIO	SECRETARIA DE ESTADO DA SAÚDE - SESSA	PROPRIETÁRIO	SECRETARIA DE ESTADO DA SAÚDE - SESSA
PROPRIETÁRIO	SECRETARIA DE ESTADO DA SAÚDE - SESSA	PROPRIETÁRIO	SECRETARIA DE ESTADO DA SAÚDE - SESSA
PROPRIETÁRIO	SECRETARIA DE ESTADO DA SAÚDE - SESSA	PROPRIETÁRIO	SECRETARIA DE ESTADO DA SAÚDE - SESSA

PROPRIETÁRIO	SECRETARIA DE ESTADO DA SAÚDE - SESSA	PROPRIETÁRIO	SECRETARIA DE ESTADO DA SAÚDE - SESSA
PROPRIETÁRIO	SECRETARIA DE ESTADO DA SAÚDE - SESSA	PROPRIETÁRIO	SECRETARIA DE ESTADO DA SAÚDE - SESSA
PROPRIETÁRIO	SECRETARIA DE ESTADO DA SAÚDE - SESSA	PROPRIETÁRIO	SECRETARIA DE ESTADO DA SAÚDE - SESSA

PROPRIETÁRIO	SECRETARIA DE ESTADO DA SAÚDE - SESSA	PROPRIETÁRIO	SECRETARIA DE ESTADO DA SAÚDE - SESSA
PROPRIETÁRIO	SECRETARIA DE ESTADO DA SAÚDE - SESSA	PROPRIETÁRIO	SECRETARIA DE ESTADO DA SAÚDE - SESSA
PROPRIETÁRIO	SECRETARIA DE ESTADO DA SAÚDE - SESSA	PROPRIETÁRIO	SECRETARIA DE ESTADO DA SAÚDE - SESSA

PROPRIETÁRIO	SECRETARIA DE ESTADO DA SAÚDE - SESSA	PROPRIETÁRIO	SECRETARIA DE ESTADO DA SAÚDE - SESSA
PROPRIETÁRIO	SECRETARIA DE ESTADO DA SAÚDE - SESSA	PROPRIETÁRIO	SECRETARIA DE ESTADO DA SAÚDE - SESSA
PROPRIETÁRIO	SECRETARIA DE ESTADO DA SAÚDE - SESSA	PROPRIETÁRIO	SECRETARIA DE ESTADO DA SAÚDE - SESSA

PROPRIETÁRIO	SECRETARIA DE ESTADO DA SAÚDE - SESSA	PROPRIETÁRIO	SECRETARIA DE ESTADO DA SAÚDE - SESSA
PROPRIETÁRIO	SECRETARIA DE ESTADO DA SAÚDE - SESSA	PROPRIETÁRIO	SECRETARIA DE ESTADO DA SAÚDE - SESSA
PROPRIETÁRIO	SECRETARIA DE ESTADO DA SAÚDE - SESSA	PROPRIETÁRIO	SECRETARIA DE ESTADO DA SAÚDE - SESSA

PROPRIETÁRIO	SECRETARIA DE ESTADO DA SAÚDE - SESSA	PROPRIETÁRIO	SECRETARIA DE ESTADO DA SAÚDE - SESSA
PROPRIETÁRIO	SECRETARIA DE ESTADO DA SAÚDE - SESSA	PROPRIETÁRIO	SECRETARIA DE ESTADO DA SAÚDE - SESSA
PROPRIETÁRIO	SECRETARIA DE ESTADO DA SAÚDE - SESSA	PROPRIETÁRIO	SECRETARIA DE ESTADO DA SAÚDE - SESSA

PROPRIETÁRIO	SECRETARIA DE ESTADO DA SAÚDE - SESSA	PROPRIETÁRIO	SECRETARIA DE ESTADO DA SAÚDE - SESSA
PROPRIETÁRIO	SECRETARIA DE ESTADO DA SAÚDE - SESSA	PROPRIETÁRIO	SECRETARIA DE ESTADO DA SAÚDE - SESSA
PROPRIETÁRIO	SECRETARIA DE ESTADO DA SAÚDE - SESSA	PROPRIETÁRIO	SECRETARIA DE ESTADO DA SAÚDE - SESSA

PROPRIETÁRIO	SECRETARIA DE ESTADO DA SAÚDE - SESSA	PROPRIETÁRIO	SECRETARIA DE ESTADO DA SAÚDE - SESSA
PROPRIETÁRIO	SECRETARIA DE ESTADO DA SAÚDE - SESSA	PROPRIETÁRIO	SECRETARIA DE ESTADO DA SAÚDE - SESSA
PROPRIETÁRIO	SECRETARIA DE ESTADO DA SAÚDE - SESSA	PROPRIETÁRIO	SECRETARIA DE ESTADO DA SAÚDE - SESSA

PROPRIETÁRIO	SECRETARIA DE ESTADO DA SAÚDE - SESSA	PROPRIETÁRIO	SECRETARIA DE ESTADO DA SAÚDE - SESSA
PROPRIETÁRIO	SECRETARIA DE ESTADO DA SAÚDE - SESSA	PROPRIETÁRIO	SECRETARIA DE ESTADO DA SAÚDE - SESSA
PROPRIETÁRIO	SECRETARIA DE ESTADO DA SAÚDE - SESSA	PROPRIETÁRIO	SECRETARIA DE ESTADO DA SAÚDE - SESSA

PROPRIETÁRIO	SECRETARIA DE ESTADO DA SAÚDE - SESSA	PROPRIETÁRIO	SECRETARIA DE ESTADO DA SAÚDE - SESSA
PROPRIETÁRIO	SECRETARIA DE ESTADO DA SAÚDE - SESSA	PROPRIETÁRIO	SECRETARIA DE ESTADO DA SAÚDE - SESSA
PROPRIETÁRIO	SECRETARIA DE ESTADO DA SAÚDE - SESSA	PROPRIETÁRIO	SECRETARIA DE ESTADO DA SAÚDE - SESSA

PROPRIETÁRIO	SECRETARIA DE ESTADO DA SAÚDE - SESSA	PROPRIETÁRIO	SECRETARIA DE ESTADO DA SAÚDE - SESSA
PROPRIETÁRIO	SECRETARIA DE ESTADO DA SAÚDE - SESSA	PROPRIETÁRIO	SECRETARIA DE ESTADO DA SAÚDE - SESSA
PROPRIETÁRIO	SECRETARIA DE ESTADO DA SAÚDE - SESSA	PROPRIETÁRIO	SECRETARIA DE ESTADO DA SAÚDE - SESSA

PROPRIETÁRIO	SECRETARIA DE ESTADO DA SAÚDE - SESSA	PROPRIETÁRIO	SECRETARIA DE ESTADO DA SAÚDE - SESSA
PROPRIETÁRIO	SECRETARIA DE ESTADO DA SAÚDE - SESSA	PROPRIETÁRIO	SECRETARIA DE ESTADO DA SAÚDE - SESSA
PROPRIETÁRIO	SECRETARIA DE ESTADO DA SAÚDE - SESSA	PROPRIETÁRIO	SECRETARIA DE ESTADO DA SAÚDE - SESSA

PROPRIETÁRIO	SECRETARIA DE ESTADO DA SAÚDE - SESSA	PROPRIETÁRIO	SECRETARIA DE ESTADO DA SAÚDE - SESSA
PROPRIETÁRIO	SECRETARIA DE ESTADO DA SAÚDE - SESSA	PROPRIETÁRIO	SECRETARIA DE ESTADO DA SAÚDE - SESSA
PROPRIETÁRIO	SECRETARIA DE ESTADO DA SAÚDE - SESSA	PROPRIETÁRIO	SECRETARIA DE ESTADO DA SAÚDE - SESSA

PROPRIETÁRIO	SECRETARIA DE ESTADO DA SAÚDE - SESSA	PROPRIETÁRIO	SECRETARIA DE ESTADO DA SAÚDE - SESSA
PROPRIETÁRIO	SECRETARIA DE ESTADO DA SAÚDE - SESSA	PROPRIETÁRIO	SECRETARIA DE ESTADO DA SAÚDE - SESSA
PROPRIETÁRIO	SECRETARIA DE ESTADO DA SAÚDE - SESSA	PROPRIETÁRIO	SECRETARIA DE ESTADO DA SAÚDE - SESSA

PROPRIETÁRIO	SECRETARIA DE ESTADO DA SAÚDE - SESSA	PROPRIETÁRIO	SECRETARIA DE ESTADO DA SAÚDE - SESSA
PROPRIETÁRIO	SECRETARIA DE ESTADO DA SAÚDE - SESSA	PROPRIETÁRIO	SECRETARIA DE ESTADO DA SAÚDE - SESSA
PROPRIETÁRIO	SECRETARIA DE ESTADO DA SAÚDE - SESSA	PROPRIETÁRIO	SECRETARIA DE ESTADO DA SAÚDE - SESSA

PROPRIETÁRIO	SECRETARIA DE ESTADO DA SAÚDE - SESSA	PROPRIETÁRIO	SECRETARIA DE ESTADO DA SAÚDE - SESSA
PROPRIETÁRIO	SECRETARIA DE ESTADO DA SAÚDE - SESSA	PROPRIETÁRIO	SECRETARIA DE ESTADO DA SAÚDE - SESSA
PROPRIETÁRIO	SECRETARIA DE ESTADO DA SAÚDE - SESSA	PROPRIETÁRIO	SECRETARIA DE ESTADO DA SAÚDE - SESSA

PROPRIETÁRIO	SECRETARIA DE ESTADO DA SAÚDE - SESSA	PROPRIETÁRIO	SECRETARIA DE ESTADO DA SAÚDE - SESSA
PROPRIETÁRIO	SECRETARIA DE ESTADO DA SAÚDE - SESSA	PROPRIETÁRIO	SECRETARIA DE ESTADO DA SAÚDE - SESSA
PROPRIETÁRIO	SECRETARIA DE ESTADO		